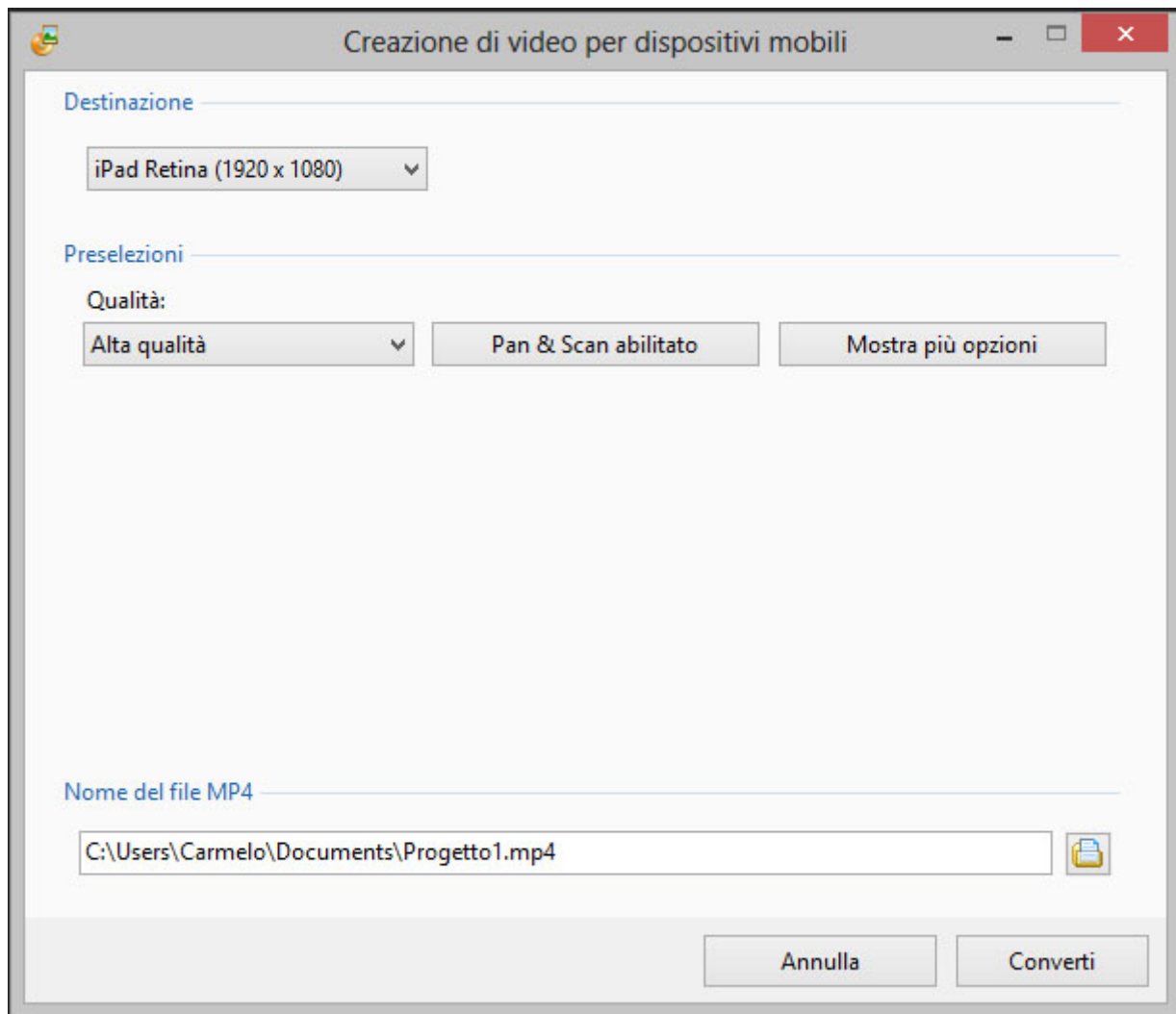
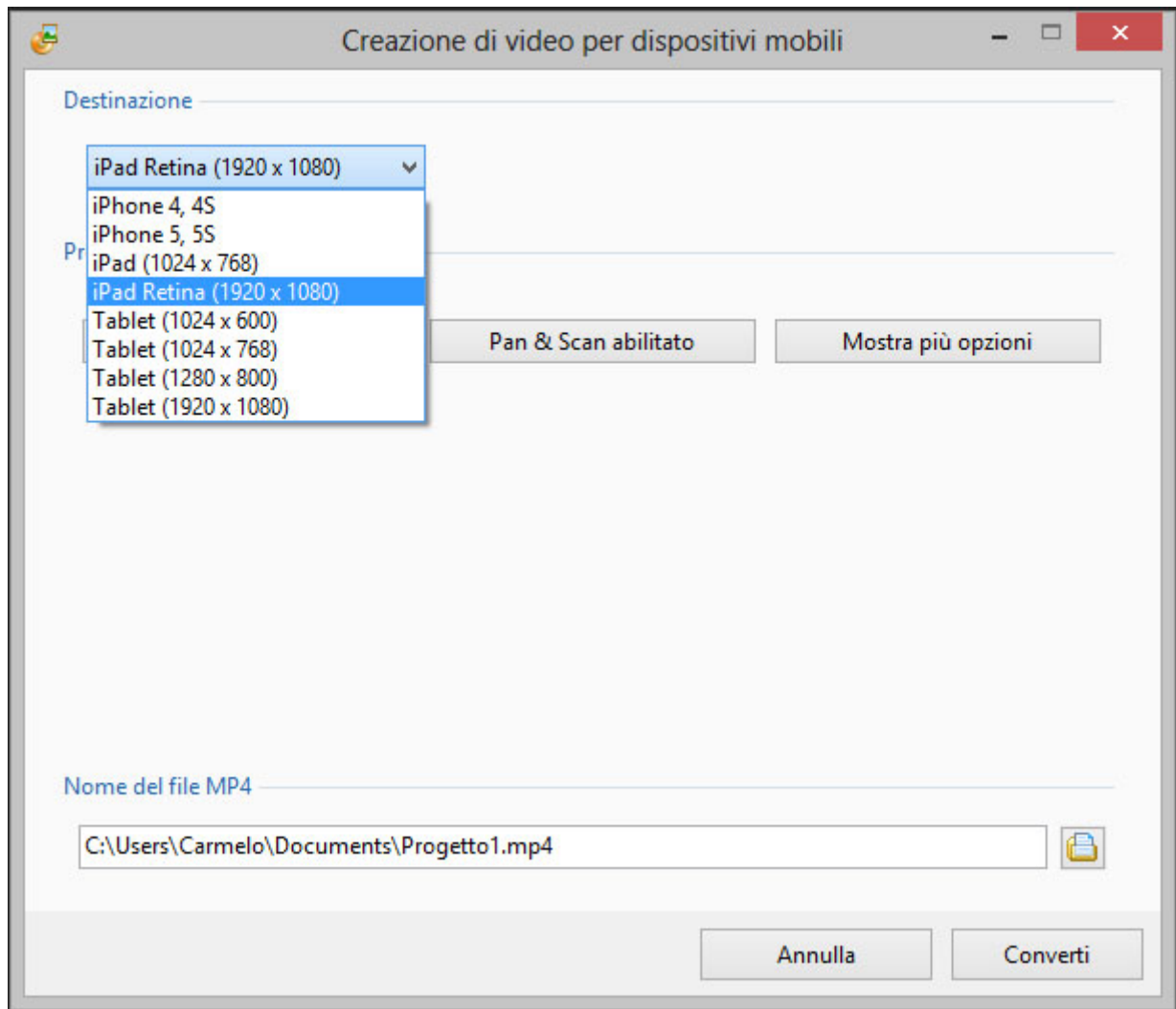


Video per dispositivi mobili

Crea un file video per smartphone e tablet

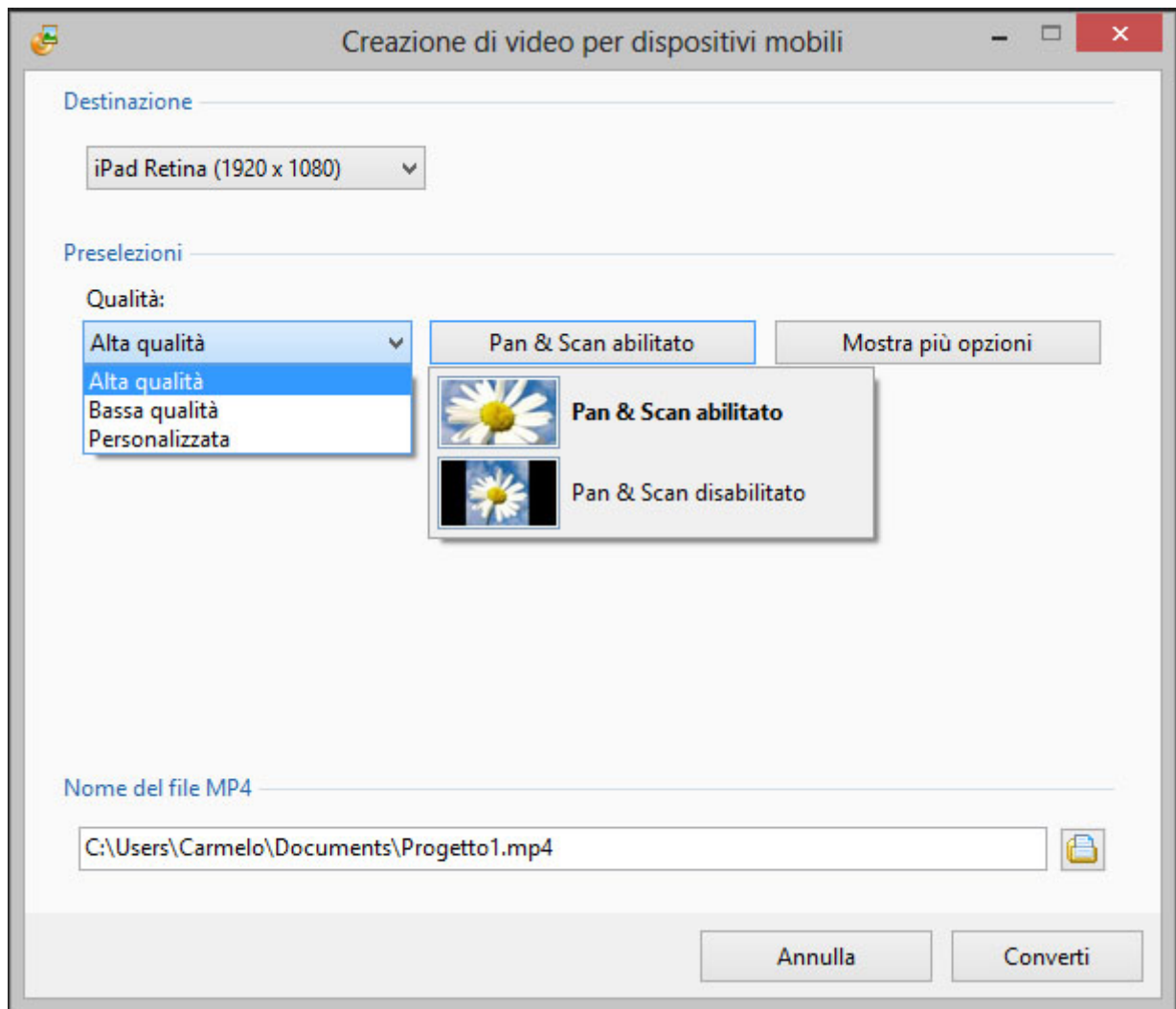


Quella mostrata nell'illustrazione precedente è la schermata predefinita.



Le opzioni predefinite della sezione Dispositivo, mostrate nell'illustrazione precedente, sono:

- iPhone 4, 4s
- iPhone 5, 5s
- iPad (1024×768)
- iPad Retina (1920×1080)
- Tablet (1024×600)
- Tablet (1024×768)
- Tablet (1280×800)
- Tablet (1920×1080)



Le opzioni predefinite di Qualità, mostrate nell'illustrazione precedente, sono:

- Alta qualità
- Bassa qualità
- Personalizzata
- Pan & Scan (Abilitato o Disabilitato)

Con il pulsante Mostra più opzioni sono visualizzate altre opzioni, evidenziate nell'illustrazione seguente e disponibili per gli esperti:

Creazione di video per dispositivi mobili

Destinazione

iPad Retina (1920 x 1080)

Preselezioni

Qualità: Alta qualità

Pan & Scan abilitato

Nascondi opzioni

Video

Larghezza: 1920 Altezza: 1080

Modalità: 1 passaggio - Qualità Qualità: 93

Audio

Bitrate: 192 Frequenza di campionamento: 44100 Canali: Auto

Nome del file MP4

C:\Users\Carmelo\Documents\Progetto1.mp4

Annulla

Converti

From:
<https://www.docs.ptavstudio.com/> - PTE AV Studio

Permanent link:
<https://www.docs.ptavstudio.com/it-it/9.0/videobuilder/mobileddevices?rev=1487683989>

Last update: **2022/12/18 11:20**

